O Velikonocích usmrcena polovina osob vinou alkoholu

Publikováno: 27. 3. 2018
CDV , Ing. Alena Vyskočilová, Ph.D.

V období Zeleného čtvrtka až Velikonočního pondělí došlo v minulém roce k celkem 1 132 dopravním nehodám, při kterých bylo 6 osob usmrceno, 35 osob bylo těžce zraněno a 277 osob bylo lehce zraněno. Ve srovnání s rokem 2016 bylo evidováno o 119 dopravních nehod více (+ 11,7 %), o 2 usmrcené osoby méně (- 25,0 %), o 3 těžce zraněné osoby méně (- 7,9 %) a o 2 lehce zraněné osoby více (+ 0,7 %).

V roce 2017 bylo usmrceno 4,8 osob na 1 000 dopravních nehod (tzv. závažnost nehod). Přímo na Velikonoční pondělí nebyla v loňském roce usmrcená osoba, nejvyšší závažnost ve sledovaném období vykazovala Bílá sobota – 14,2 usmrcených na 1 000 nehod (pozn. reálně usmrceny 3 osoby)**!** Nejvíce těžce zraněných osob (14) připadalo na Velikonoční pondělí, lehce zraněných (106) pak na Modré pondělí.

Alkohol se v roce 2017 podílel na dopravních nehodách 4,1 %, **ve velikonočním období činil podíl alkoholu na dopravních nehodách:**

- Zelený čtvrtek 4,7 % (0,0 %), 0 usmrcených z 0
- Velký pátek 8,6 % (+ 1,3 %), **1 usmrcený z 1**
- Bílá sobota 8,5 % (- 2,1 %), **1 usmrcený z 3**
- Boží hod velikonoční 8,9 % (- 2,3 %), **1 usmrcený z 2**
- **Velikonoční pondělí 9,0 % (+ 1,9 %)**, 0 usmrcený z 0

Čísla v závorkách vykazují meziroční srovnání.

Z uvedeného je zřejmé, že **v loňském roce byl podíl alkoholu na dopravních nehodách nejvyšší o Velikonočním pondělí** (přibližně každou 11. nehodu zavinily osoby pod vlivem alkoholu)**. Tři osoby z 6 byly ve sledovaném období usmrceny v důsledku vlivu alkoholu, tj. 50 %.**

V loňském roce bylo ve sledovaném období od soboty (před Květnou nedělí) do úterý (po Velikonočním pondělí) usmrceno celkem 17 osob (meziročně o 5 méně, tj. – 22,7 %). Nejvíce usmrcených připadalo na Modré pondělí, kdy se z cest nevrátily 4 osoby.

Na Velikonoce vyjíždějí rovněž „takzvaní“ sváteční řidiči a tak je ostražitost a předvídatelnost v tomto období tím nejdůležitějším. Vzhledem k ne zcela pozitivní bilanci loňských Velikonočních svátků není radno toto období podceňovat.

Mějte rovněž na paměti, Velikonoce, to není jen pondělí. Ve čtvrtek začínají ve školách velikonoční prázdniny a tak už od středy se očekává zvýšená hustota dopravního provozu. Navíc je letos (již potřetí) Velký pátek státem uznávaný svátek a tak lze také očekávat významný nárůst automobilové přepravy.

Klidnou pomlázku a šťastnou cestu přeje Centrum dopravního výzkumu, v. v. i.

Tab. 1: Dopravní nehodovost a její následky ve velikonočním období v roce 2017

datum	den	počet nehod	usmrceno	těžce zraněno	lehce zraněno	hmotná škoda	počet nehod (alkohol)	podíl alkoholu na nehodách	závažnost nehod
08.04.2017	sobota	196	1	4	44	11 929 300 Kč	20	10,2%	5,1
09.04.2017	Květná neděle	174	1	6	52	9 209 600 Kč	10	5,7%	5,7
10.04.2017	Modré pondělí	368	4	10	106	26 193 000 Kč	10	2,7%	10,9
11.04.2017	Šedé úterý	301	2	4	63	16 595 300 Kč	7	2,3%	6,6
12.04.2017	Škaredá středa	338	3	10	69	19 912 900 Kč	10	3,0%	8,9
13.04.2017	Zelený čtvrtek	342	0	8	63	17 844 400 Kč	16	4,7%	0,0
14.04.2017	Velký pátek	198	1	6	43	10 010 000 Kč	17	8,6%	5,1
15.04.2017	Bílá sobota	211	3	4	58	11 008 700 Kč	18	8,5%	14,2
16.04.2017	Boží hod velikonoční	180	2	3	60	10 224 100 Kč	16	8,9%	11,1
17.04.2017	**Velikonoční pondělí**	**201**	**0**	**14**	**53**	**14 821 400 Kč**	**18**	**9,0%**	**0,0**
18.04.2017	úterý	294	0	4	80	33 502 600 Kč	8	2,7%	0,0

Tab. 2: Meziroční rozdíl dopravní nehodovosti a jejich následků ve velikonočním období (2017 – 2016)

metiroční rozdíl	počet nehod	usmrceno	těžce zraněno	lehce zraněno	hmotná škoda	počet nehod (alkohol)	podíl alkoholu na nehodách	závažnost nehod
sobota	32	0	1	13	4 125 100 Kč	5	1,1%	-1,0
Květná neděle	28	0	5	9	1 299 200 Kč	1	-0,4%	-1,1
Modré pondělí	102	0	4	59	2 926 100 Kč	1	-0,7%	-4,2
Šedé úterý	50	0	0	6	2 758 500 Kč	1	-0,1%	-1,3
Škaredá středa	78	3	7	7	7 010 400 Kč	4	0,7%	8,9
Zelený čtvrtek	41	-1	1	2	2 233 700 Kč	2	0,0%	-3,3
Velký pátek	5	0	0	-18	-1 510 100 Kč	3	1,3%	-0,1
Bílá sobota	51	3	-9	17	1 277 800 Kč	1	-2,1%	14,2
Boží hod velikonoční	-8	-2	-2	10	1 619 800 Kč	-5	-2,3%	-10,2
Velikonoční pondělí	**30**	**-2**	**7**	**-9**	**6 223 600 Kč**	**6**	**1,9%**	**-11,7**
úterý	-6	-6	-12	25	17 854 600 Kč	0	0,1%	-20,0
CELKEM	***403***	***-5***	***2***	***121***	***45 818 700 Kč***	***19***	***0,0%***	***-2,7***

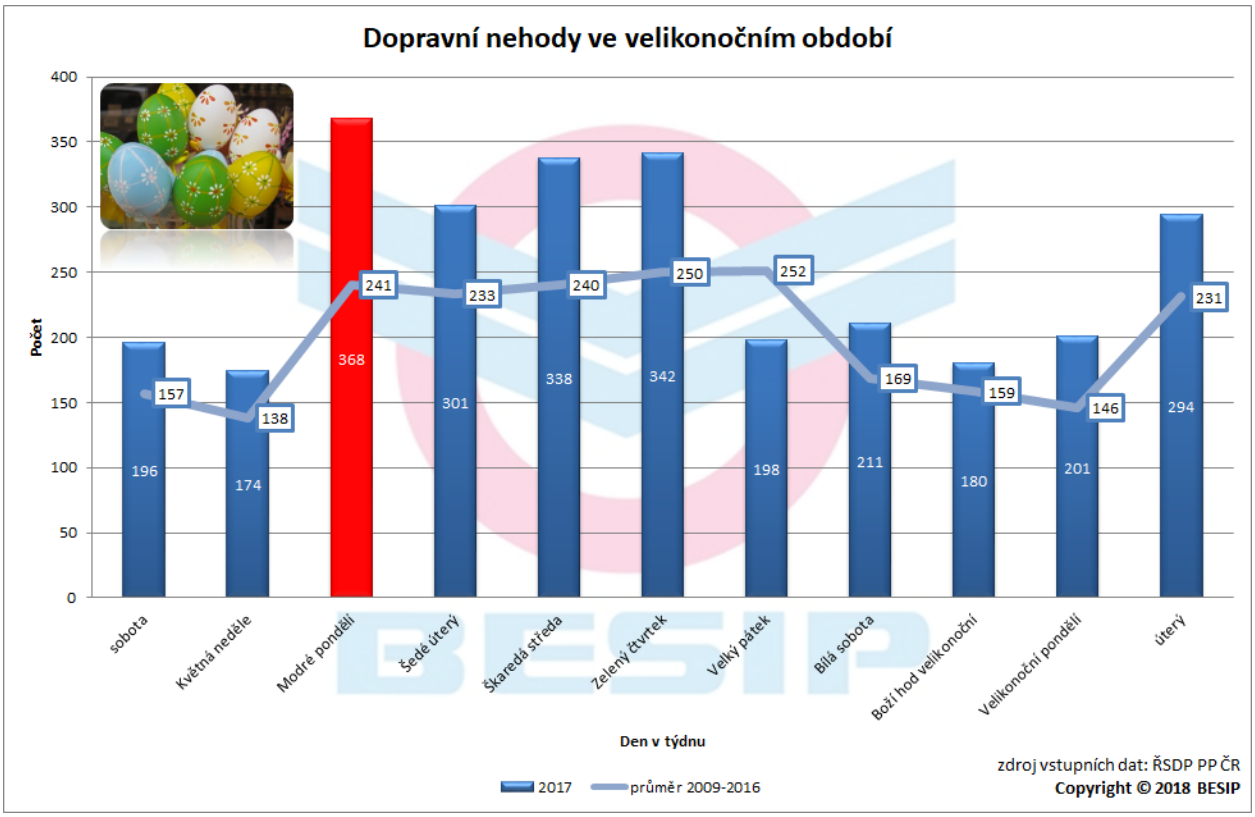

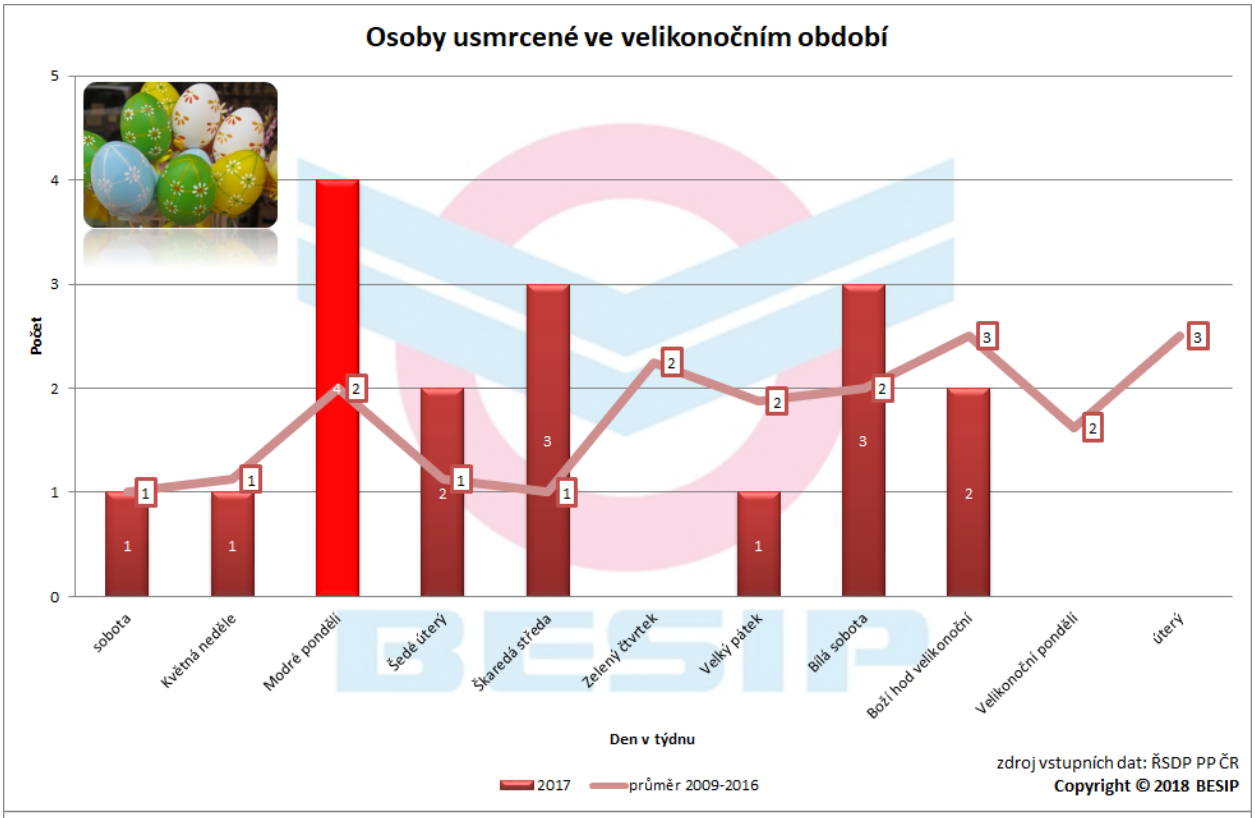
Osoby usmrcené ve velikonočním období
Počet
Den v týdnu
sobota
Květná neděle
Modré pondělí
Šedé úterý
Škaredá středa
Zelený čtvrtek
Velký pátek
Bílá sobota
Boží hod velikonoční
Velikonoční pondělí
úterý
2017
průměr 2009-2016
zdroj vstupních dat: ŘSDP PP ČR
Copyright © 2018 BESIP

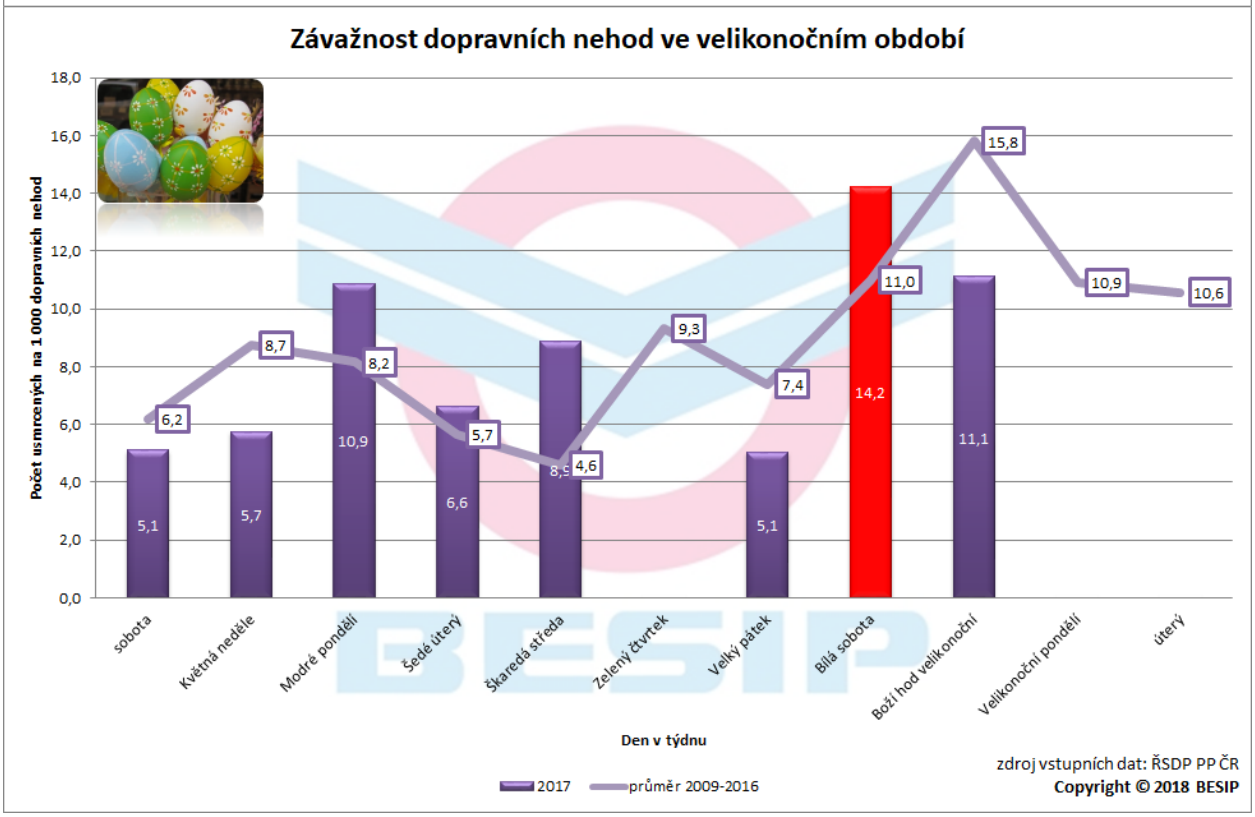
Závažnost dopravních nehod ve velikonočním období
Počet usmrcených na 1 000 dopravních nehod
Den v týdnu
sobota
Květná neděle
Modré pondělí
Šedé úterý
Škaredá středa
Zelený čtvrtek
Velký pátek
Bílá sobota
Boží hod velikonoční
Velikonoční pondělí
úterý
2017
průměr 2009-2016
zdroj vstupních dat: ŘSDP PP ČR
Copyright © 2018 BESIP

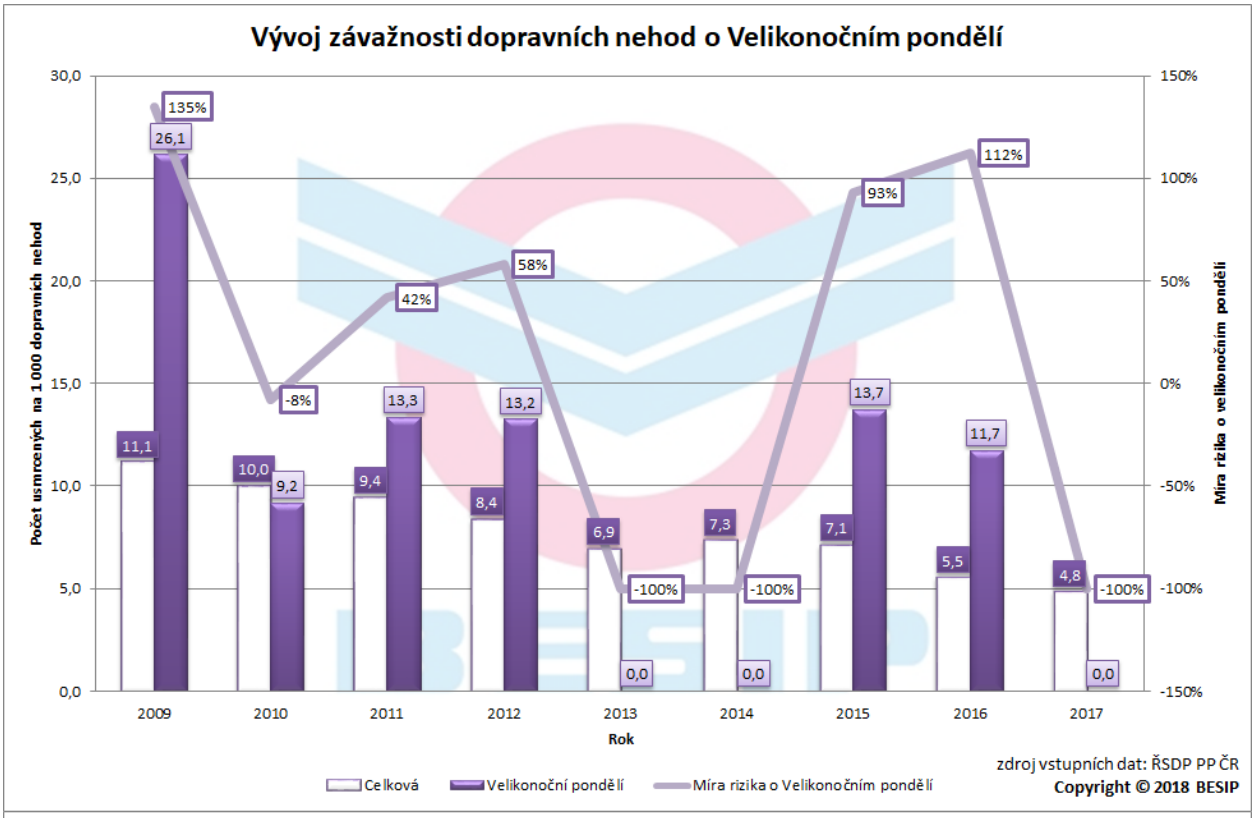
Vývoj závažnosti dopravních nehod o Velikonočním pondělí
Počet usmrcených na 1 000 dopravních nehod
Míra rizika o velikonočním pondělí
Rok
Celková
Velikonoční pondělí
Míra rizika o Velikonočním pondělí
zdroj vstupních dat: ŘSDP PP ČR
Copyright © 2018 BESIP

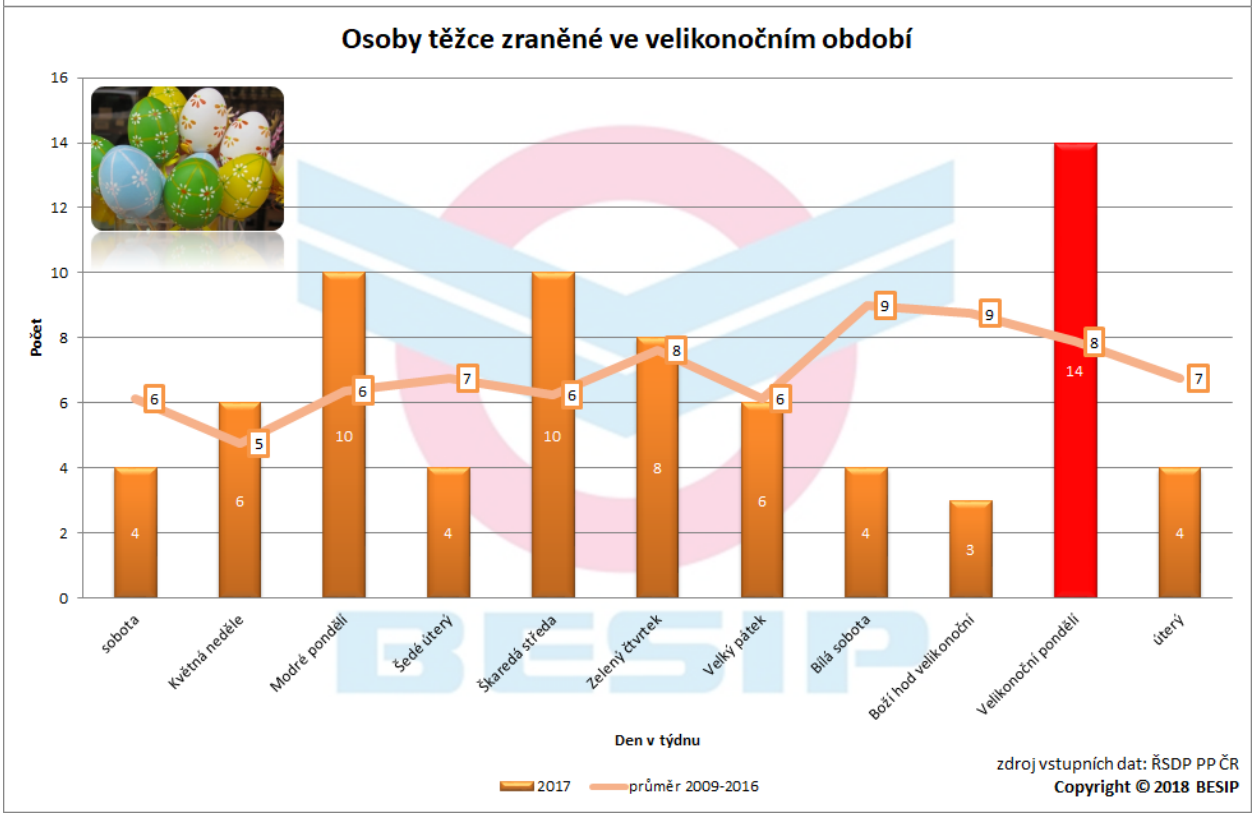
Osoby těžce zraněné ve velikonočním období
Počet
Den v týdnu
sobota
Květná neděle
Modré pondělí
Šedé úterý
Škaredá středa
Zelený čtvrtek
Velký pátek
Bílá sobota
Boží hod velikonoční
Velikonoční pondělí
úterý
2017
průměr 2009-2016
zdroj vstupních dat: ŘSDP PP ČR
Copyright © 2018 BESIP

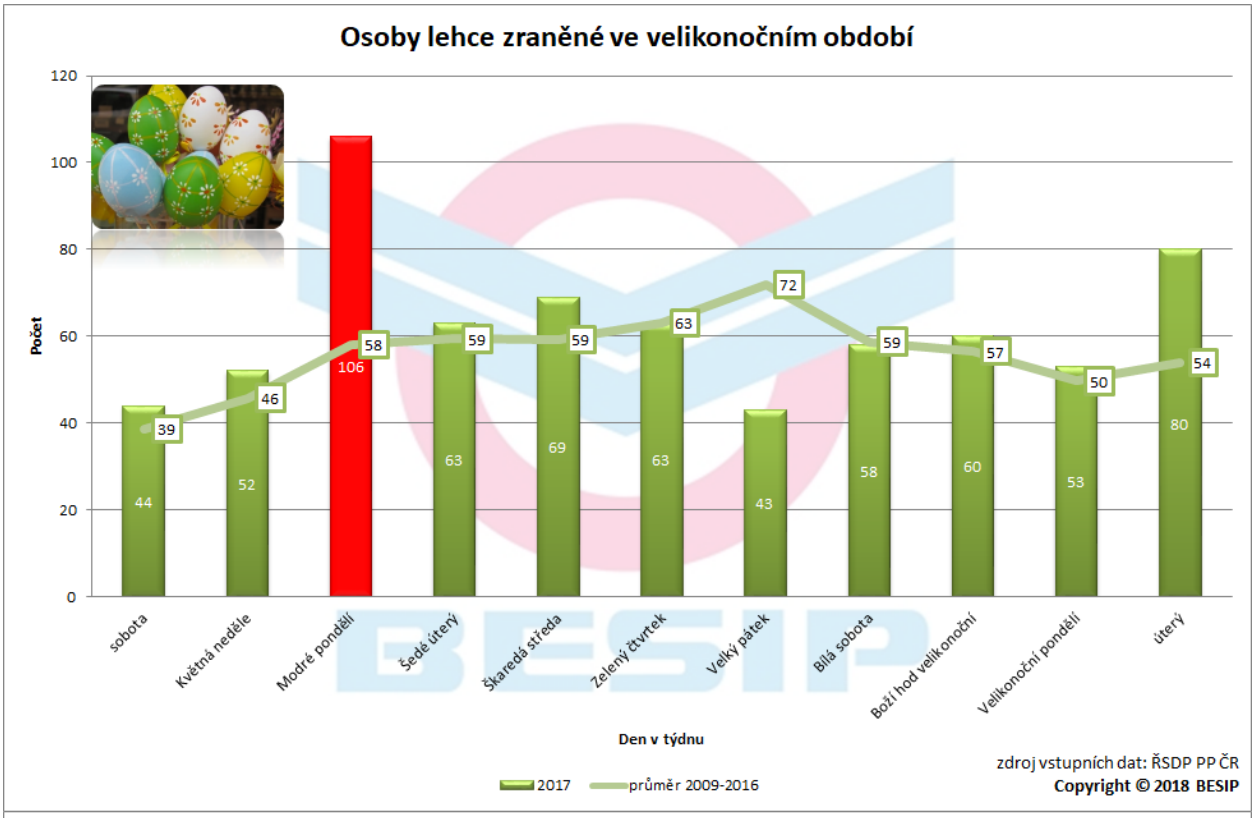
Osoby lehce zraněné ve velikonočním období
Počet
Den v týdnu
sobota
Květná neděle
Modré pondělí
Šedé úterý
Škaredá středa
Zelený čtvrtek
Velký pátek
Bílá sobota
Boží hod velikonoční
Velikonoční pondělí
úterý
44
52
106
63
69
63
43
58
60
53
80
39
46
58
59
59
63
72
59
57
50
54
2017
průměr 2009-2016
zdroj vstupních dat: ŘSDP PP ČR
Copyright © 2018 BESIP

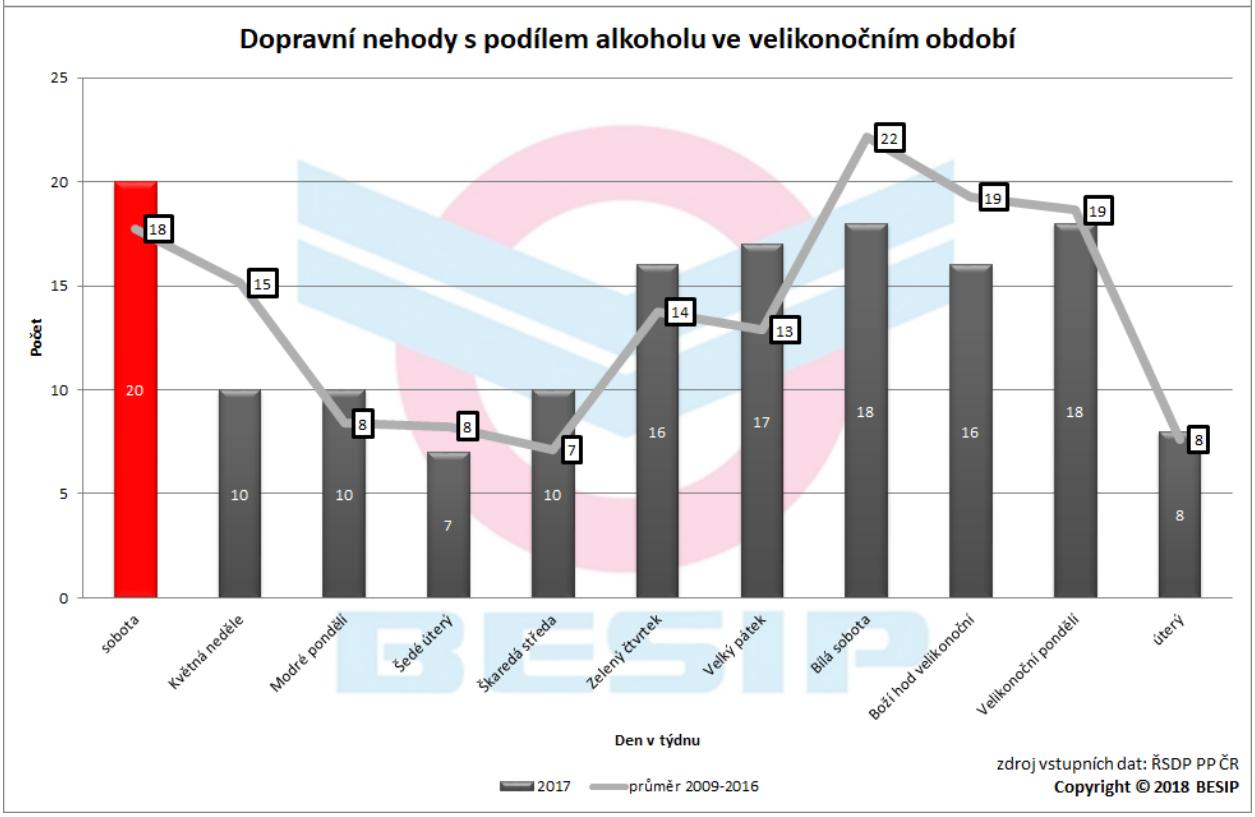
Dopravní nehody s podílem alkoholu ve velikonočním období
Počet
Den v týdnu
sobota
Květná neděle
Modré pondělí
Šedé úterý
Škaredá středa
Zelený čtvrtek
Velký pátek
Bílá sobota
Boží hod velikonoční
Velikonoční pondělí
úterý
20
10
10
7
10
16
17
18
16
18
8
18
15
8
8
7
14
13
22
19
19
8
2017
průměr 2009-2016
zdroj vstupních dat: ŘSDP PP ČR
Copyright © 2018 BESIP

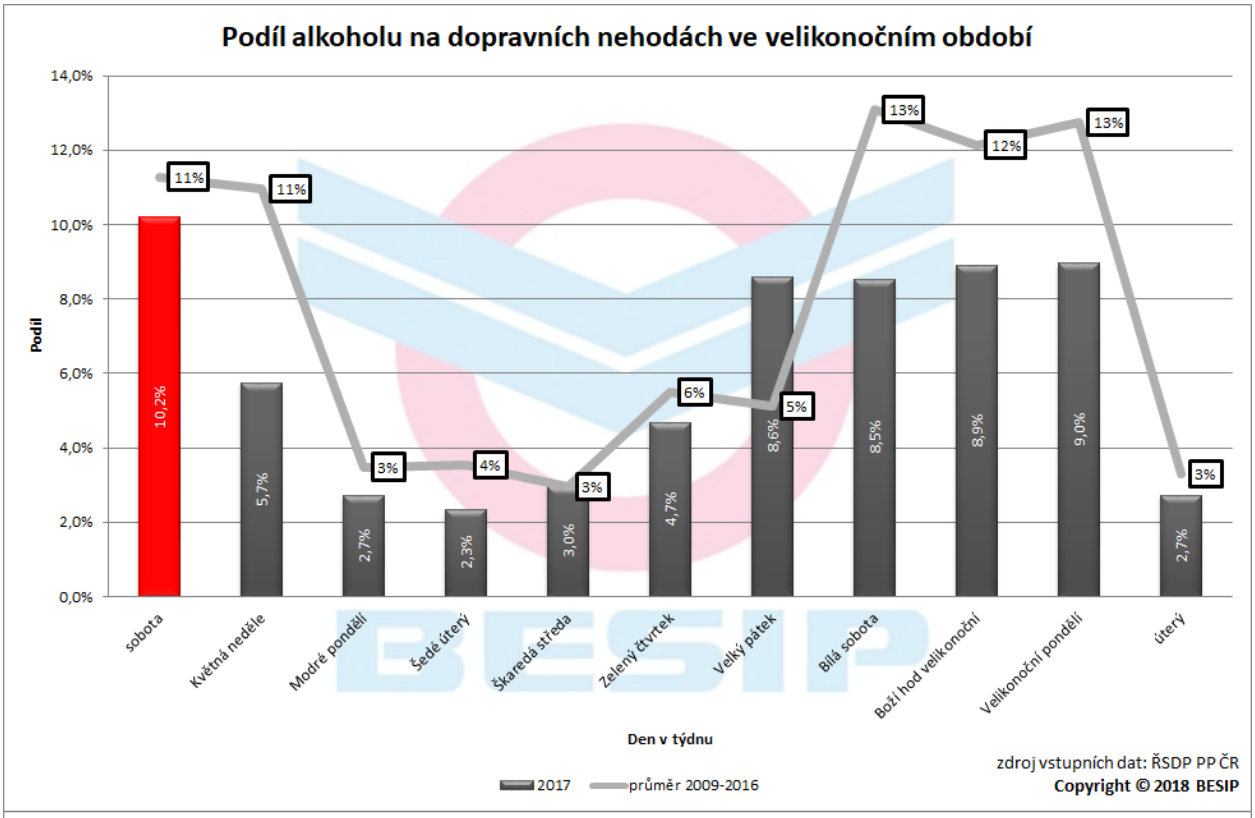
Podíl alkoholu na dopravních nehodách ve velikonočním období
14,0%
12,0%
10,0%
8,0%
6,0%
4,0%
2,0%
0,0%
Podíl
10,2%
5,7%
2,7%
2,3%
3,0%
4,7%
8,6%
8,5%
8,9%
9,0%
2,7%
11%
11%
3%
4%
3%
6%
5%
13%
12%
13%
3%
sobota
Květná neděle
Modré pondělí
Šedé úterý
Škaredá středa
Zelený čtvrtek
Velký pátek
Bílá sobota
Boží hod velikonoční
Velikonoční pondělí
úterý
Den v týdnu
2017
průměr 2009-2016
zdroj vstupních dat: ŘSDP PP ČR
Copyright © 2018 BESIP

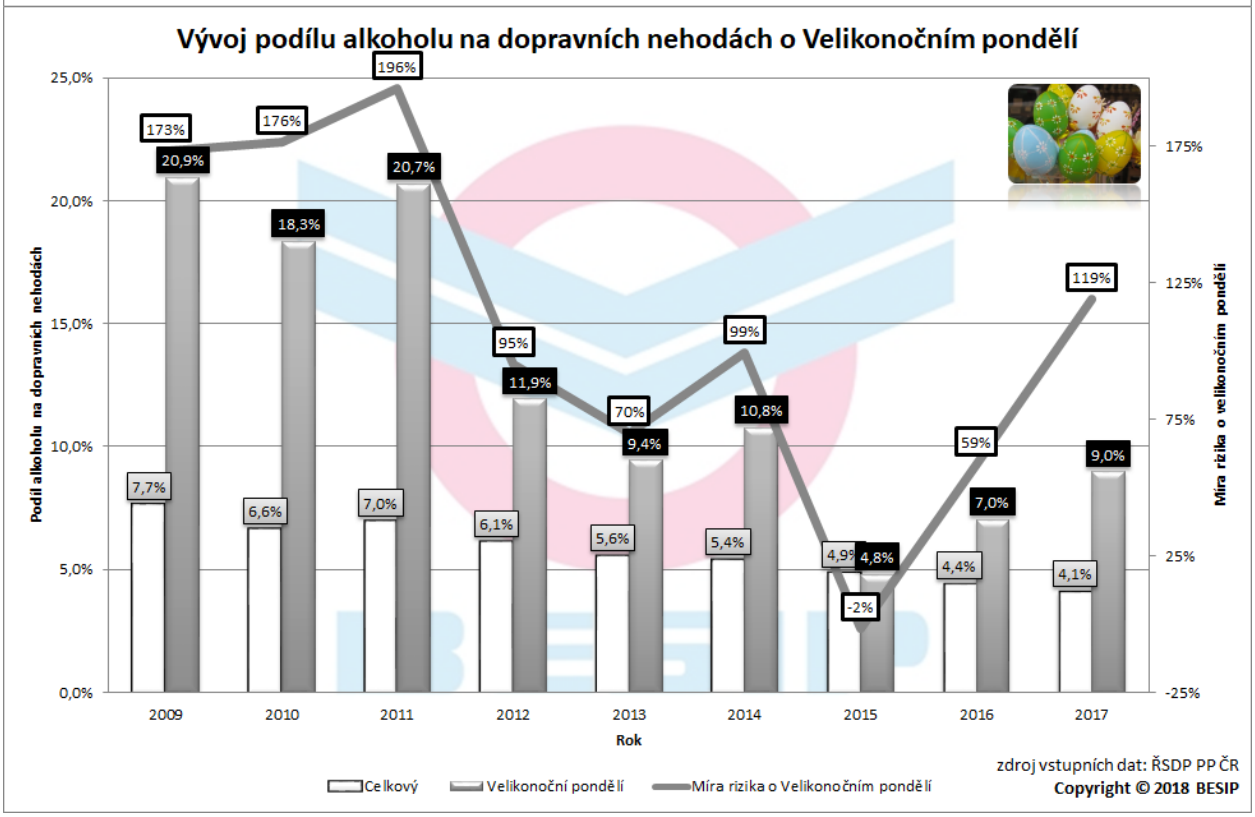
Vývoj podílu alkoholu na dopravních nehodách o Velikonočním pondělí
25,0%
20,0%
15,0%
10,0%
5,0%
0,0%
Podíl alkoholu na dopravních nehodách
175%
125%
75%
25%
-25%
Míra rizika o velikonočním pondělí
173%
176%
196%
95%
70%
99%
-2%
59%
119%
20,9%
18,3%
20,7%
11,9%
9,4%
10,8%
4,8%
7,0%
9,0%
7,7%
6,6%
7,0%
6,1%
5,6%
5,4%
4,9%
4,4%
4,1%
2009
2010
2011
2012
2013
2014
2015
2016
2017
Rok
Celkový
Velikonoční pondělí
Míra rizika o Velikonočním pondělí
zdroj vstupních dat: ŘSDP PP ČR
Copyright © 2018 BESIP

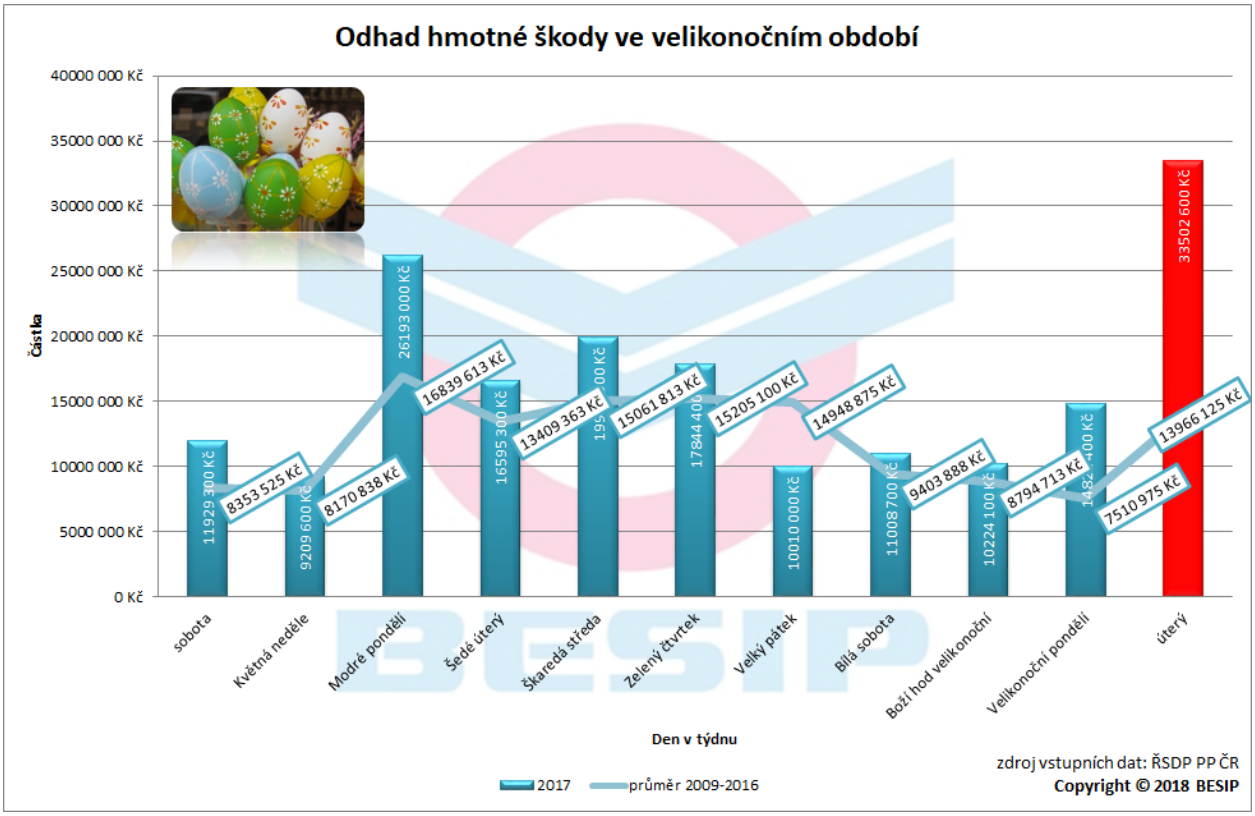
Odhad hmotné škody ve velikonočním období
40000 000 Kč
35000 000 Kč
30000 000 Kč
25000 000 Kč
20000 000 Kč
15000 000 Kč
10000 000 Kč
5000 000 Kč
0 Kč
Částka
11929 300 Kč
8353 525 Kč
9209 600 Kč
8170 838 Kč
26193 000 Kč
16839 613 Kč
16595 300 Kč
13409 363 Kč
15061 813 Kč
15205 100 Kč
10010 000 Kč
14948 875 Kč
11008 700 Kč
9403 888 Kč
10224 100 Kč
8794 713 Kč
7510 975 Kč
33502 600 Kč
13966 125 Kč
sobota
Květná neděle
Modré pondělí
Šedé úterý
Škaredá středa
Zelený čtvrtek
Velký pátek
Bílá sobota
Boží hod velikonoční
Velikonoční pondělí
úterý
Den v týdnu
2017
průměr 2009-2016
zdroj vstupních dat: ŘSDP PP ČR
Copyright © 2018 BESIP